

# Installationsanleitung

Bevor der Spielbetrieb losgeht, muss der Spielbericht auf dem entsprechenden Endgerät installiert und getestet werden. Die Installation finden Sie unter:

- [www.gatecom.de](http://www.gatecom.de) > Downloads > Handball > SIS-Spielbericht
- [www.gatecom.de/downloads/handball/spielbericht/Spielbericht2015\\_Setup.exe](http://www.gatecom.de/downloads/handball/spielbericht/Spielbericht2015_Setup.exe)

Sie müssen angemeldet sein, um diesen Download zu nutzen.



The screenshot shows the GateCom GmbH website interface. At the top, there is a navigation bar with links for HOME, DOWNLOADS, REFERENZEN, SUPPORT, IMPRESSUM, and KONTAKT. The main content area is titled "Downloadbereich" and features a "Downloads" section. A blue banner highlights "SIS-Spielbericht". Below this, the following information is displayed:

- letzte Aktualisierung: 25.09.2009 09:30:00
- Anzahl Downloads: 586
- letzter Download: 27.05.2015 19:05:16
- Beschreibung: Laden Sie sich hier die Aktuelle Programmversion vom SIS-Spielbericht herunter.

A link labeled "zum Download" is provided. On the right side of the page, there is a "Login" section with a dropdown menu for "Sportart" (set to "SIS-Handball (de)"), input fields for "Benutzername:" and "Passwort:", and an "Anmelden" button. A red arrow points to the "Benutzername:" input field. Below the login form, there is a "KATEGORIEN" section with links for "Home" and "Downloads".

Tragen Sie nun Ihre Benutzerdaten ein und betätigen den Button „Anmelden“. Nachdem Sie angemeldet sind, können Sie die Datei herunterladen.

## Downloadbereich

### Downloads

#### SIS-Spielbericht 2015

letzte Aktualisierung: 13.05.2015 13:50:02

Anzahl Downloads: 51

letzter Download: 27.05.2015 18:37:56

Beschreibung: Hier können Sie sich den SIS-Spielbericht für die Saison 2015/2016 herunterladen.

[zum Download](#)



Sie sind angemeldet

Abmelden

#### KATEGORIEN

[Home](#)

[Downloads](#)

[Referenzen](#)

[Support](#)

[Impressum](#)

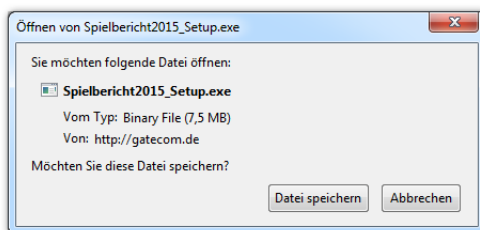
[Kontakt](#)

Als nächstes laden Sie die Datei bitte herunter. Klicken Sie hierfür auf „Datei Speichern“.

Download von SIS-Spielbericht 2015

Der Download startet in wenigen Sekunden. Sollte der Download nicht starten, klicken Sie bitte hier.

[DOWNLOAD](#)



Sie sind angemeldet

Abmelden

#### KATEGORIEN

[Home](#)

[Downloads](#)

[Referenzen](#)

[Support](#)

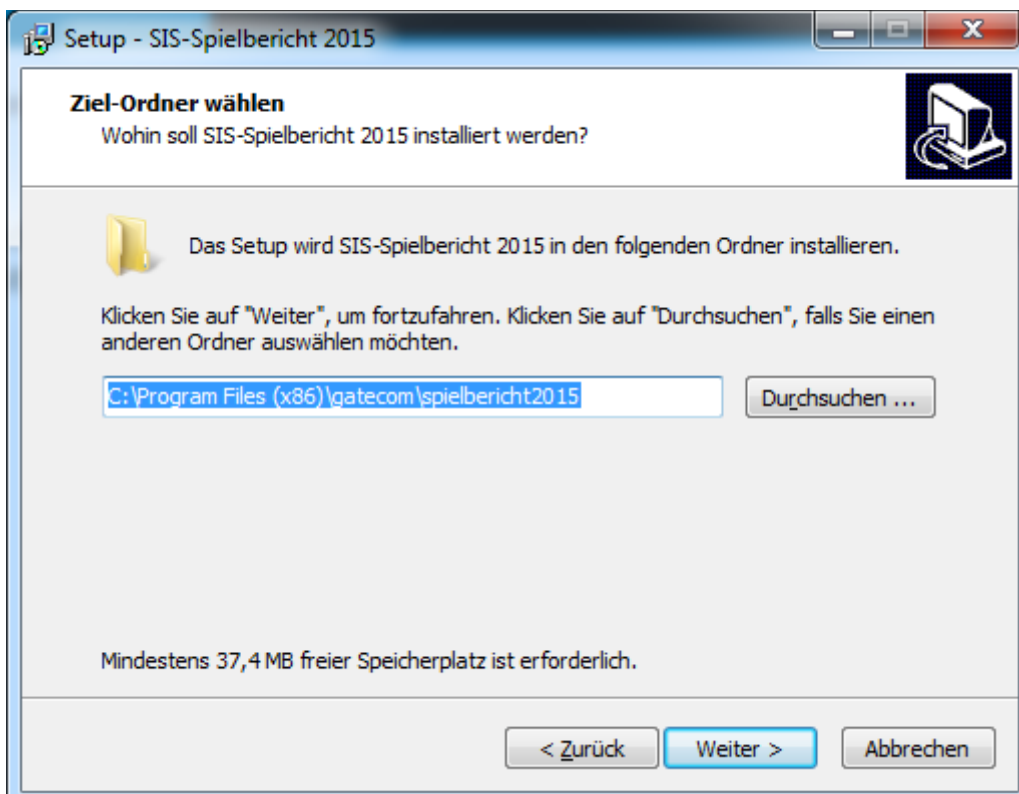
[Impressum](#)

[Kontakt](#)

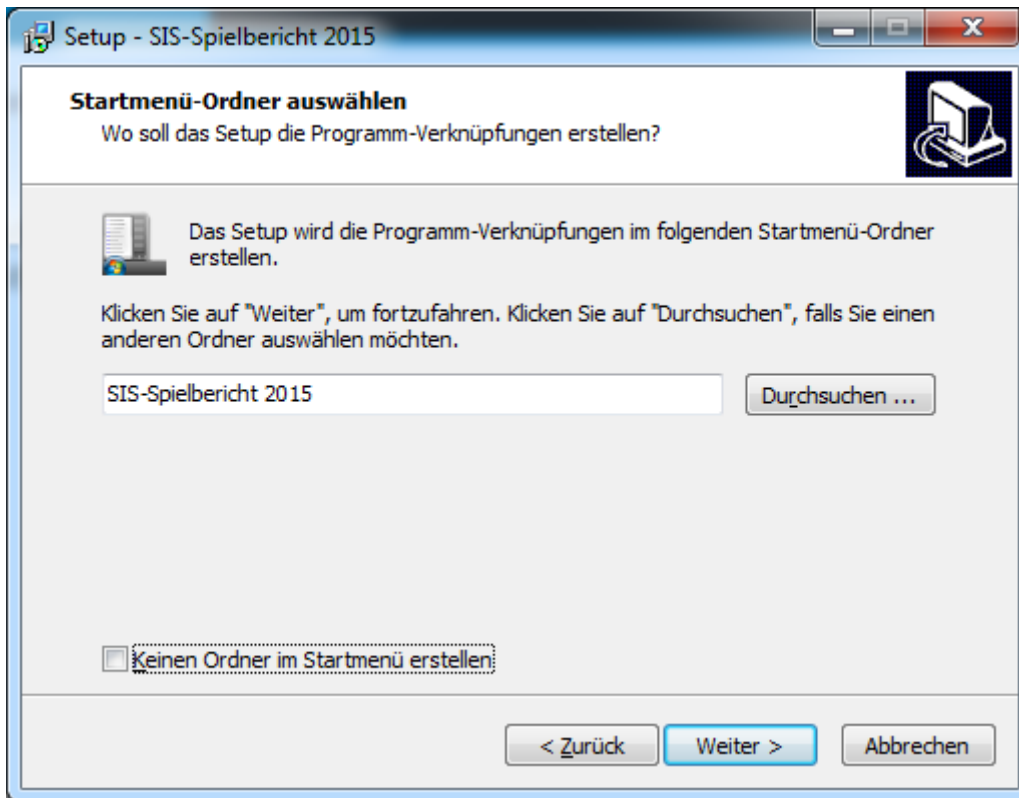
Öffnen Sie Ihren Downloadordner und öffnen Sie die Datei „SpielberichtSetup.exe“.



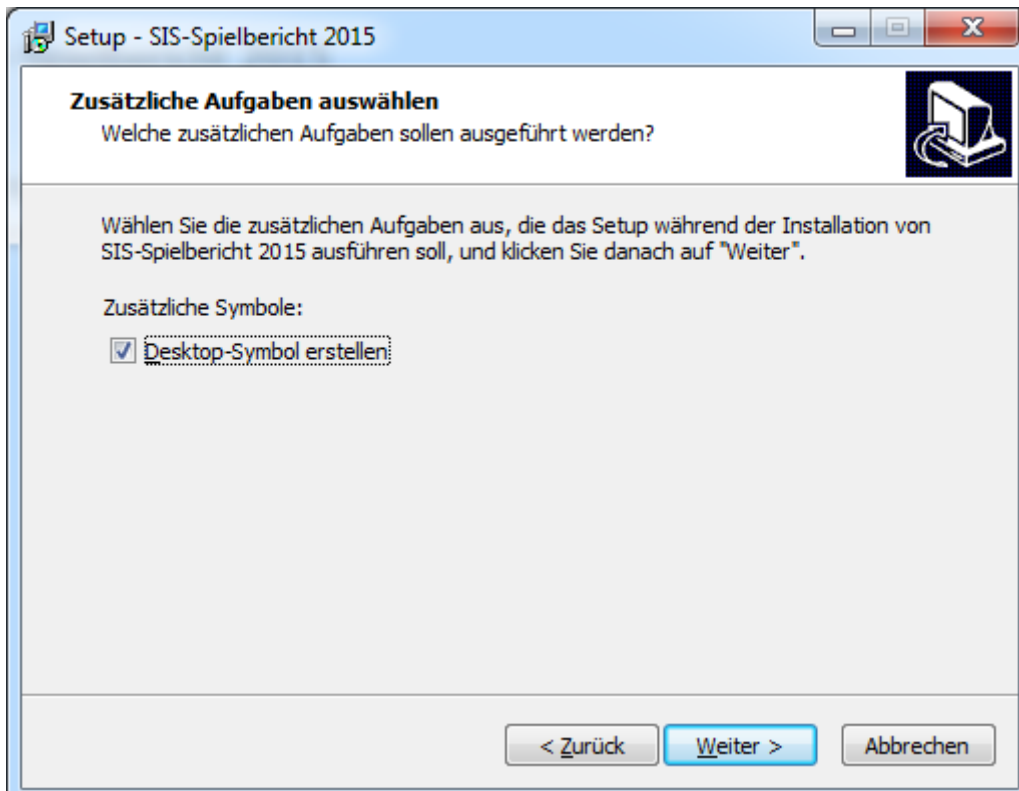
Nachdem Sie die Taste „Weiter“ betätigt haben, können Sie nun Ihr Verzeichnis auswählen. Dies lautet standardmäßig „[C:\Program Files \(x86\)\gatecom\spielbericht2015](C:\Program Files (x86)\gatecom\spielbericht2015)“. Klicken Sie auf „Weiter“ um fortzufahren.



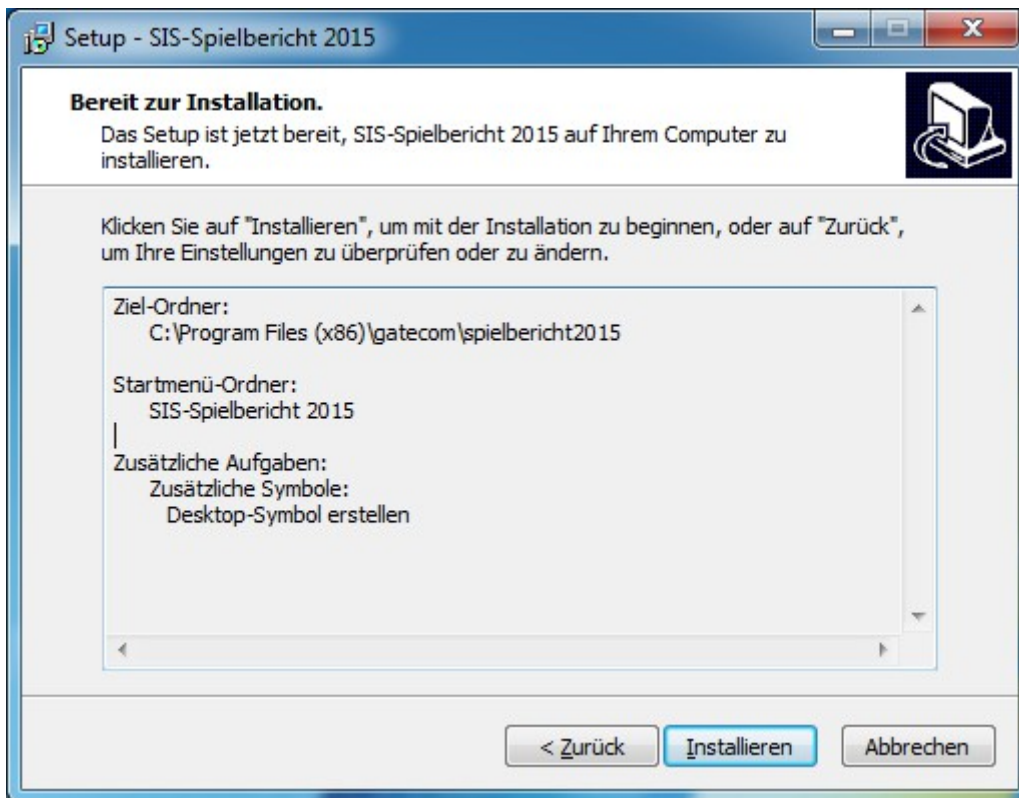
Nachfolgend wählen Sie eine Startmenü Verknüpfung aus. Klicken Sie auf „Weiter“ um fortzufahren.



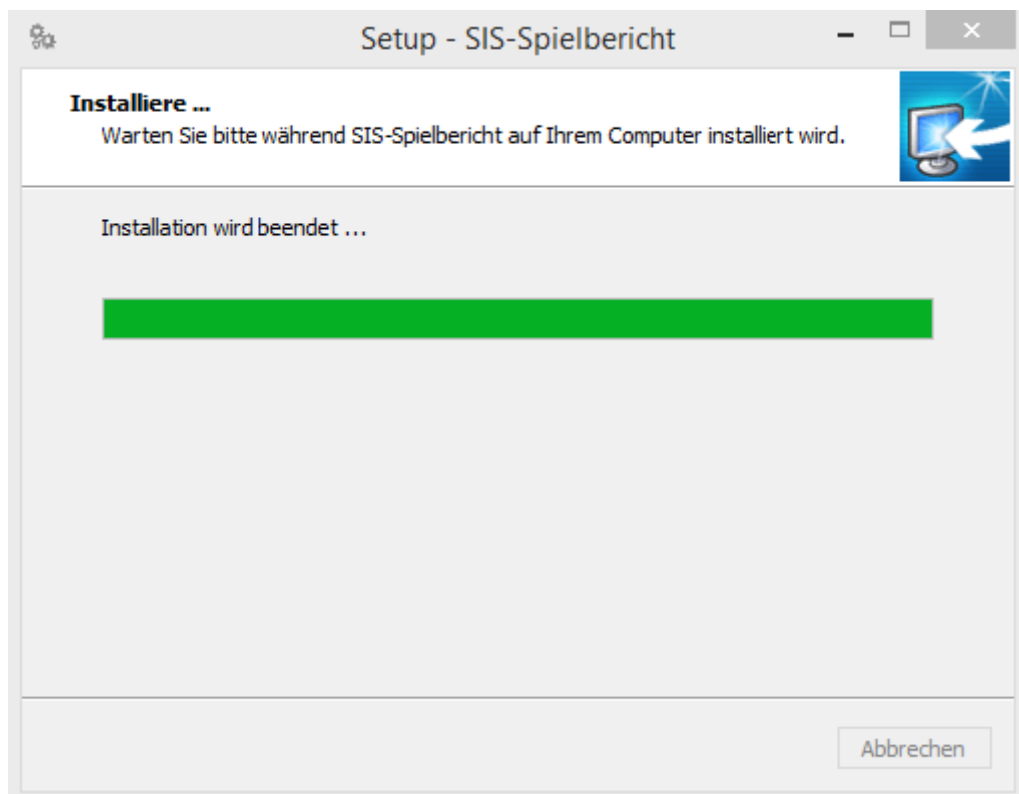
Sie haben im folgenden Fenster die Möglichkeit ein Desktop Symbol zu erstellen.



Um die Installation zu starten, drücken Sie auf "Installieren".



Bitte warten Sie, bis die Installation abgeschlossen wurde.



Die Installation wurde erfolgreich abgeschlossen und das Programm kann ausgeführt werden.



**Viel Erfolg!**